





**Podzimní
procvičování
pro
předškoláky**

OBTÁHNI A VYBARVI



VYSTŘIHNI, NALEP A VYBARVI



Ř Í J E N

**KDO BEZ ŠTĚTCE A BEZ BAREV,
O BARVÍ NÁM PESTŘE LES? (podzim)**

Žádný blesk a žádný hrom,
Nezničí nám tenhle strom,
Jaké jméno ten strom má,
Jak se správně nazývá?
Kde najdeš hrst žaludů?
Přece jenom na(dubu)



Je to k nevíře,
Copak je to za zvíře?
Co to vlastně znamená,
Tělo plné jehel má.
Tohle není krteček,
To je přece.... (ježeček)



Je jich plná ošatka,
Sladká jako med,
Na sluníčko památka,
Ochutnám je hned. (jablíčka)



Běží lesem hupky, dupky,
Zásobí se před zimou,
Žádnou šišku ani houbou,
Její očka neminou.... (veverka)

Proběhneme kaluží,
Nohy máme v suchu,
Tyhle botky vydrží,
V dešti volám juchú (holínky)



Na provázku na podzim děti si ho pouští rádi,

na nebi z papíru mívá kamarády.

Na ocásku nechybí mu pentličky.

Může být velký nebo maličký.

A kdo že to léta zdravít ptáky do oblak?

Už to jistě všichni víte je přece ... (drak)

Jedna špička, druhá špička,

Had se točí do klubíčka.

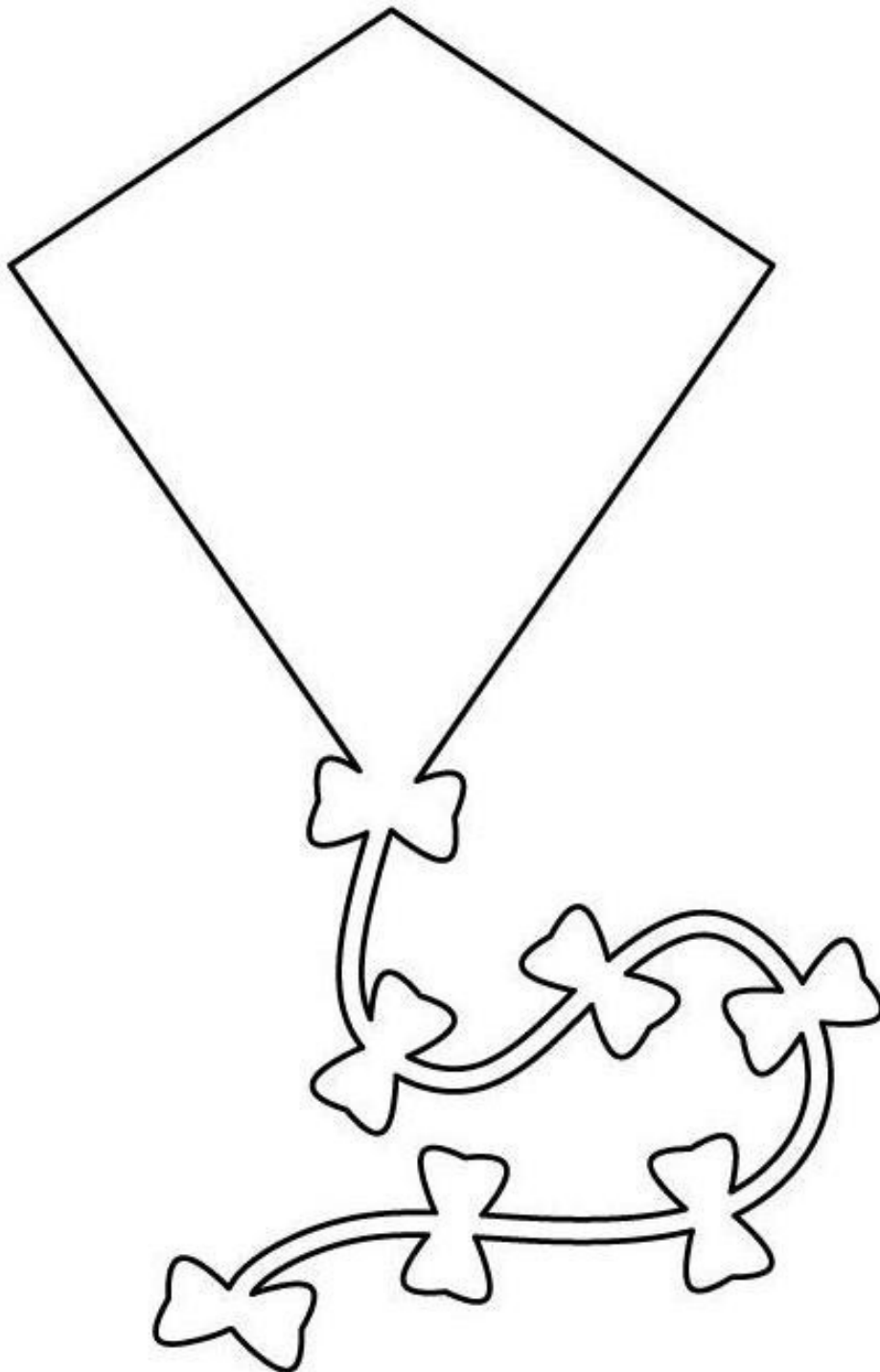
Na špičky dám pentličky,

Dovnitř zas dva puntíčky.


K tomu ještě mističku –

a už je tu dráček,

Letí rovnou k nebičku



V každém řádku najdi jeden deštník, který se liší od ostatních. Vybarvi ho.




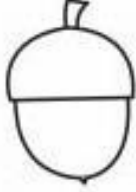



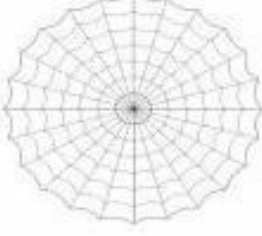






Pracovní list

1. řádek: vybarvi všechny obrázky PŘED kytičkou
2. řádek: vybarvi obrázek hned ZA beruškou
3. řádek: vybarvi PRVNÍ a POSLEDNÍ obrázek
4. řádek: vybarvi obrázky MEZI jahodou a hruškou



NEJPRVE SI SLOVO VYTLESKEJ, KOLIK NAPOČÍTÁŠ SLABIK,
TOLIK VYBARVI KOLEČEK

		
○ ○ ○ ○ ○	○ ○ ○ ○ ○	○ ○ ○ ○ ○
		
○ ○ ○ ○ ○	○ ○ ○ ○ ○	○ ○ ○ ○ ○
		
○ ○ ○ ○ ○	○ ○ ○ ○ ○	○ ○ ○ ○ ○
		
○ ○ ○ ○ ○	○ ○ ○ ○ ○	○ ○ ○ ○ ○

Vezmi palec ukazovák,
zob, zob a máš zobák.
Do zobáčku tužku dáme
Prostředníčkem podpíráme.

