



PRVNÍ JARNÍ KYTIČKA

1. ÚKOL


Vylušti křížovku




První květiny, které rostou na začátku jara,
se jmenují



3. 5




7.




6.


1. 2. 3. 4. 5. 6. 7. 8.




4.




1.



5.



2.








8.


2. Na které písmenko začíná slovo **S**něžěnka?



3. Vybarvi, co dalšího začíná na písmenko **S**



4. Vytleskej slovo sněženka a vybarvi, kolikrát si tleskl



5. Protáhni se s básničkou

Podívej se, támhle v trávě,

(dřep, rozhlížet se)

kytička vyrostla právě,

(z dřepu do stoje)

čechrá si zelenou sukýnku,

(stoj snožmo, ruce v bok, kroutit zadečkem)

protahuje si barevnou hlavinku.

(stoj roznožmo, opatrně naklánět hlavu)

K sluníčku lístky natahuje,

(stoj roznožmo, ruce natahovat nad hlavou)


ještě se ospale protahuje, (-// -)

na louce není jediná,

(stoj snožmo, hlavou NE)

protože jaro už začíná.

(stoj snožmo, ruce dělají velká kola před tělem)



6. Najdi 5 rozdílů na jarním obrázku



7. Na procházce:

- Najdi sněženku
- Poslouchej, slyšíš zpívat ptáčky?
- Oběhni 5x kolem stromu
- Seber klacík a přeskoč ho 5x tam a zpět

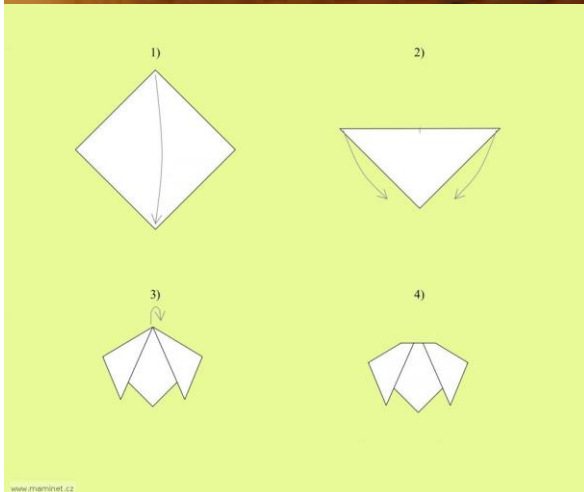
8. Vybarvi správný počet kytiček



Vybarvi v rámečku tolik obrázků správnými barvami, kolik je ve čtverečku puntíků.
Obrázky pojmenuj.

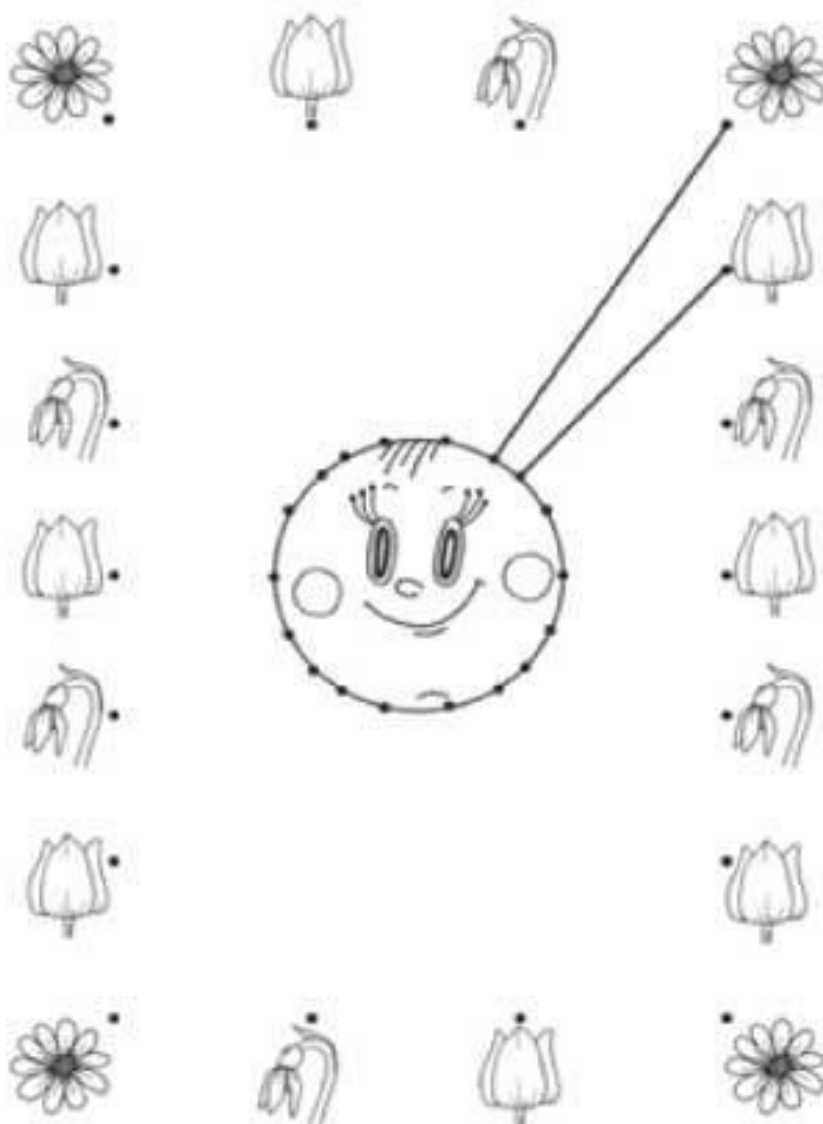
E-předškoláci

9. Vytvoř si obrázek



10. Spoj čarou sluníčko a kytičky

© 2007 Příroda Mláďa Plus s.r.o., Počámků 301/2a, 767 01 Kraměříž, +420 573 343988, WWW.HRAEME-9.CZ
pracovní list **SLUNÍČKO SVÍTÍ NA KYTIČKY**
nakresli, jak vedou paprsky od sluníčka k jednotlivým kytičkám



Jméno dítěte _____

